



Ministero dell'Istruzione

UFFICIO SCOLASTICO REGIONALE PER LA CAMPANIA



Esiti scrutini per la provincia di Napoli
Scuola Primaria, Secondaria di I grado e II grado per il biennio
a.s. 2021/2022

Fonte: dati inseriti a Sidi dalle Istituzioni scolastiche al termine dell'anno scolastico 2021/2022

Esiti scrutini a.s.2021/2022 – Provincia di Napoli



Ministero dell'Istruzione

UFFICIO SCOLASTICO REGIONALE PER LA CAMPANIA

I dati sono relativi ai seguenti gradi di istruzione

- Scuola Primaria
 - Scuola Secondaria di primo grado
 - Scuola Secondaria di secondo grado (classi del BIENNIO)
- Per la Scuola Primaria i dati sono relativi al numero degli alunni “AMMESSI” e “NON AMMESSI” alla classe successiva rispetto al totale degli alunni frequentanti.
- Per la Scuola Secondaria di I e II grado (biennio) i dati sono relativi al numero degli alunni “AMMESSI”, “NON AMMESSI” e “NON AMMESSI per validità anno scolastico alla classe successiva rispetto al totale degli studenti frequentanti.

Esiti scrutini a.s.2021/2022 – Provincia di Napoli



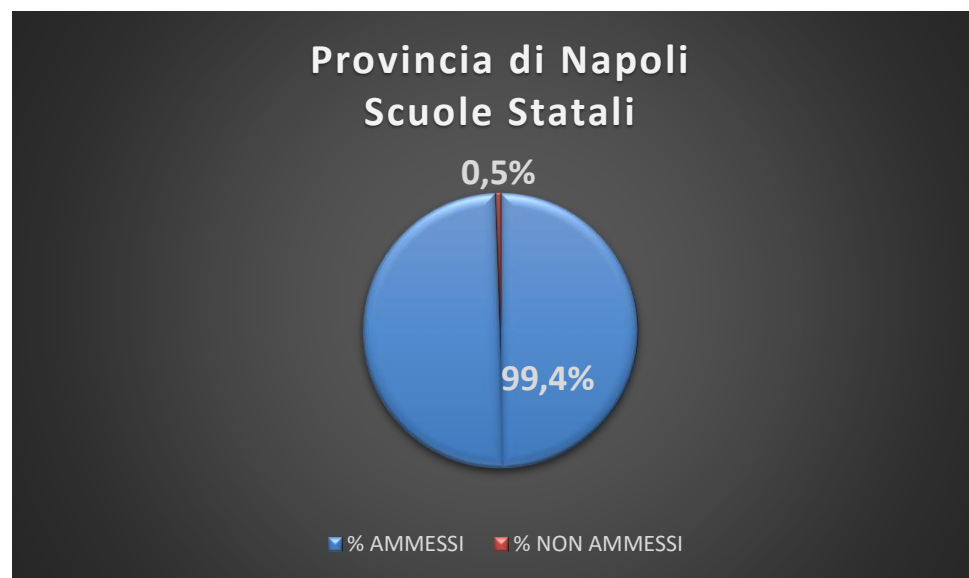
Ministero dell'Istruzione

UFFICIO SCOLASTICO REGIONALE PER LA CAMPANIA

SCUOLA PRIMARIA

SCUOLE STATALI

TOTALE ALUNNI	AMMESSI	NON AMMESSI
128.901	128.099	694



Esiti scrutini a.s.2021/2022 – Scuola Primaria



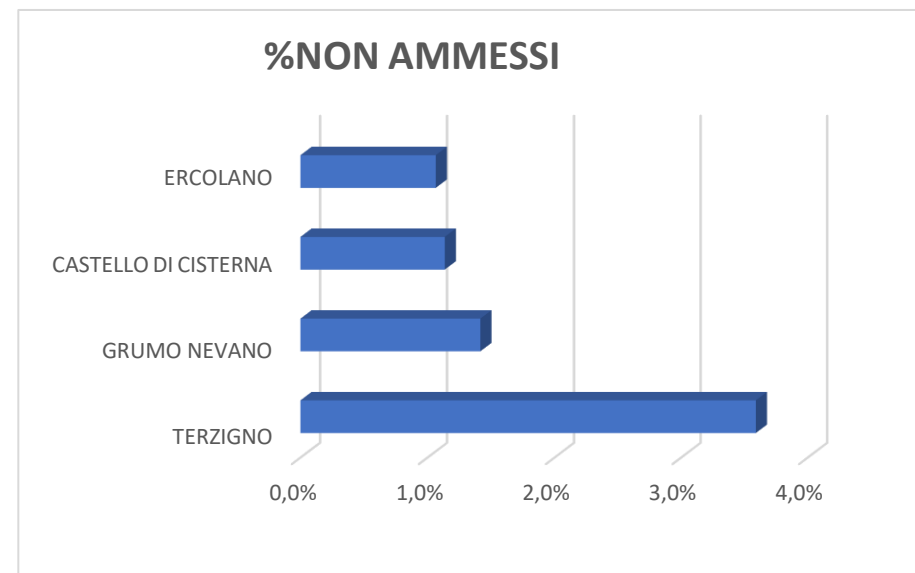
Ministero dell'Istruzione

UFFICIO SCOLASTICO REGIONALE PER LA CAMPANIA

Di seguito si riportano i comuni con maggiore % di **NON AMMESSI**.

COMUNE	%NON AMMESSI
TERZIGNO	3,6%*
GRUMO NEVANO	1,4%
CASTELLO DI CISTERNA	1,1%
ERCOLANO	1,1%

*Su un totale di 752 alunni frequentanti, **27** non sono stati ammessi.



Esiti scrutini a.s.2021/2022 – Scuola Primaria

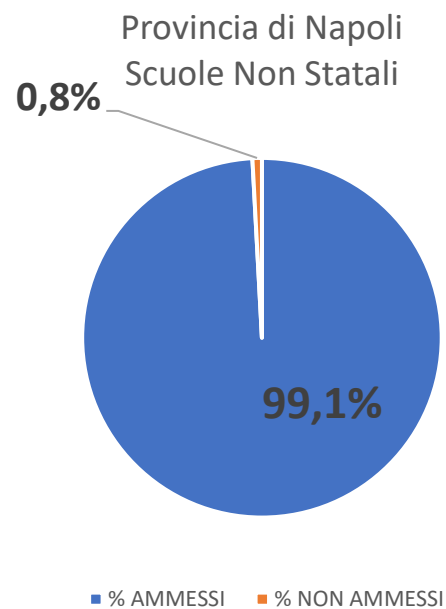


Ministero dell'Istruzione

UFFICIO SCOLASTICO REGIONALE PER LA CAMPANIA

SCUOLE NON STATALI

TOTALE ALUNNI	AMMESSI	NON AMMESSI
18.734	18.561	159



Esiti scrutini a.s.2021/2022 – Scuola Primaria

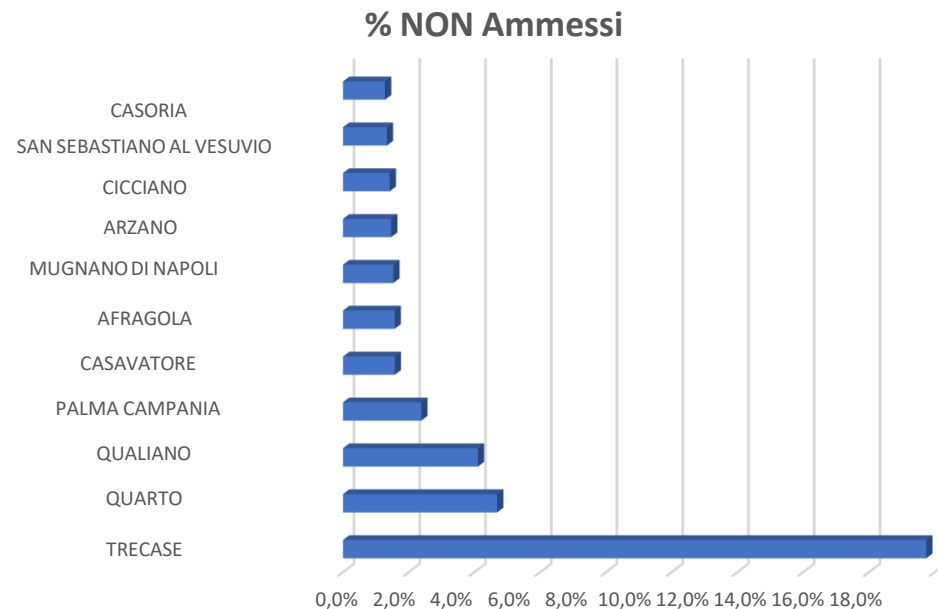


Ministero dell'Istruzione

UFFICIO SCOLASTICO REGIONALE PER LA CAMPANIA

Di seguito si riportano i comuni con maggiore % di **NON AMMESSI**.

COMUNE	% NON AMMESSI
TRECASE	17,7%**
QUARTO	4,7%
QUALIANO	4,1%
PALMA CAMPANIA	2,4%
CASAVATORE	1,6%
AFRAGOLA	1,6%
MUGNANO DI NAPOLI	1,5%
ARZANO	1,5%
CICCIANO	1,4%
SAN SEBASTIANO AL VESUVIO	1,3%
CASORIA	1,3%



Su un totale di 62 alunni frequentanti, **11 non sono stati ammessi.



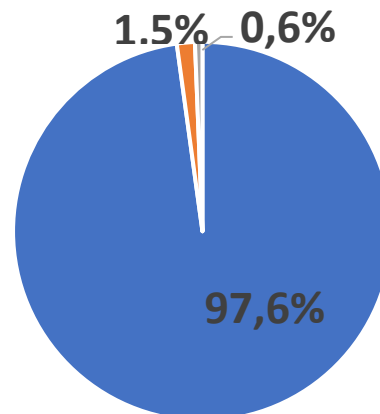
Ministero dell'Istruzione

UFFICIO SCOLASTICO REGIONALE PER LA CAMPANIA

SCUOLA SECONDARIA I GRADO

SCUOLE STATALI

TOTALE ALUNNI	AMMESSI	NON AMMESSI	NON AMMESSI x mancata frequenza (3/4 orario annuale)
99.066	96.724	1.519	627



■ % AMMESSI ■ % NON AMMESSI ■ % NON AMMESSI x mancata frequenza (3/4 orario annuale)

Esiti scrutini a.s.2021/2022 – Scuola Secondaria I Grado



Ministero dell'Istruzione

UFFICIO SCOLASTICO REGIONALE PER LA CAMPANIA

Di seguito si riportano i comuni con maggiore % di **NON AMMESSI per mancata frequenza** (3/4 orario annuale).

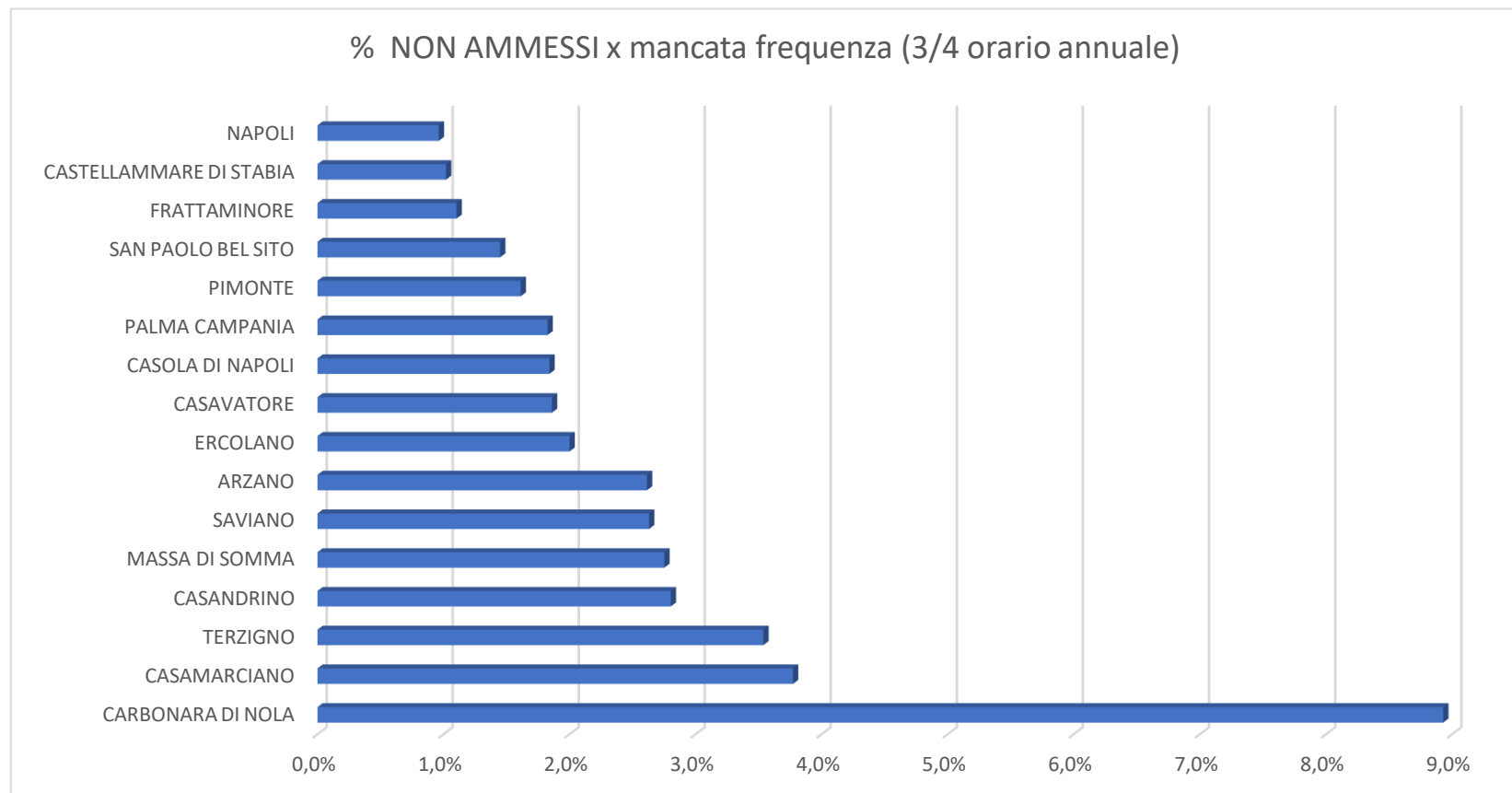
COMUNE	% NON AMMESSI x mancata frequenza (3/4 orario annuale)
CARBONARA DI NOLA	8,9%**
CASAMARCIANO	3,8%
TERZIGNO	3,5%
CASANDRINO	2,8%
MASSA DI SOMMA	2,8%
SAVIANO	2,6%
ARZANO	2,6%
ERCOLANO	2,0%
CASAVATORE	1,9%
CASOLA DI NAPOLI	1,8%
PALMA CAMPANIA	1,8%
PIMONTE	1,6%
SAN PAOLO BEL SITO	1,4%
FRATTAMINORE	1,1%
CASTELLAMMARE DI STABIA	1,0%
NAPOLI	1,0%

**Su un totale di 56 alunni frequentanti, 5 non sono stati ammessi.



Ministero dell'Istruzione

UFFICIO SCOLASTICO REGIONALE PER LA CAMPANIA



Esiti scrutini a.s.2021/2022 – Scuola Secondaria I Grado



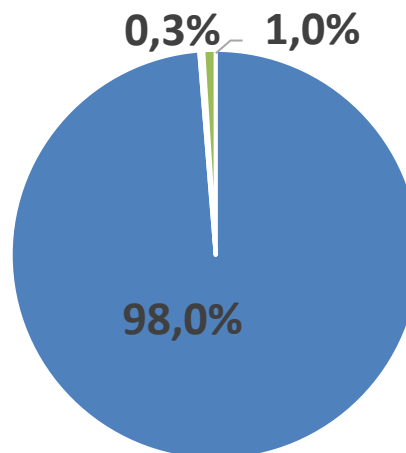
Ministero dell'Istruzione

UFFICIO SCOLASTICO REGIONALE PER LA CAMPANIA

SCUOLE NON STATALI

TOTALE ALUNNI	AMMESSI	NON AMMESSI	NON AMMESSI x mancata frequenza (3/4 orario annuale)
1.568	1.536	5	15

Provincia di Napoli
Scuole non statali



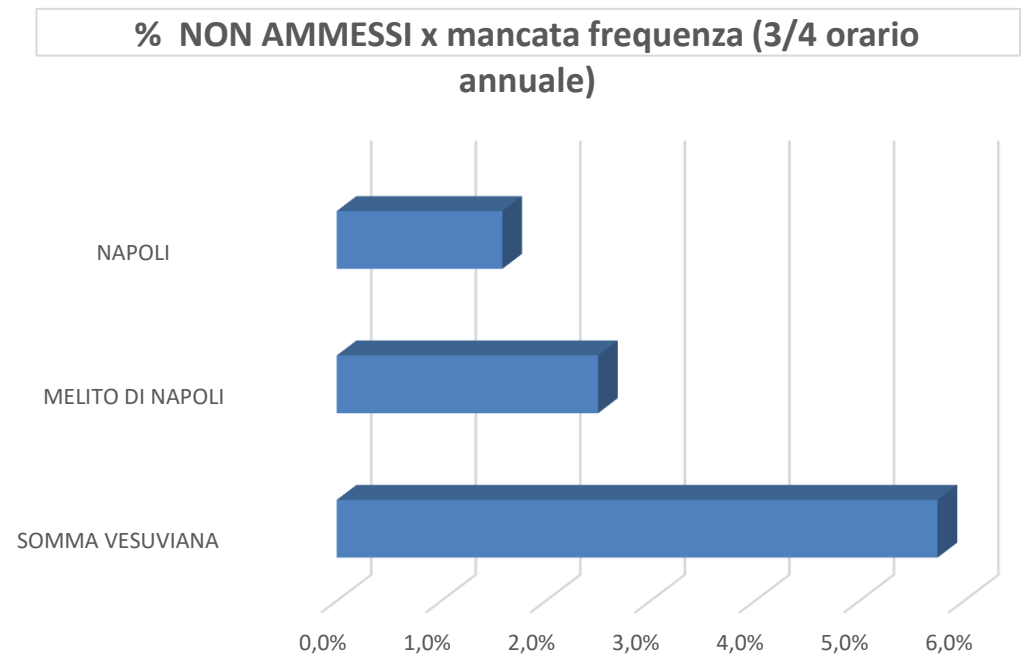


Ministero dell'Istruzione

UFFICIO SCOLASTICO REGIONALE PER LA CAMPANIA

Si riporta di seguito il dettaglio per Comune, ordinato per maggiore % di **NON AMMESSI per mancata frequenza** (3/4 orario annuale).

COMUNE	
SOMMA VESUVIANA	5,7%
MELITO DI NAPOLI	2,5%
NAPOLI	1,6%



Esiti scrutini a.s.2021/2022 – Scuola Secondaria I Grado



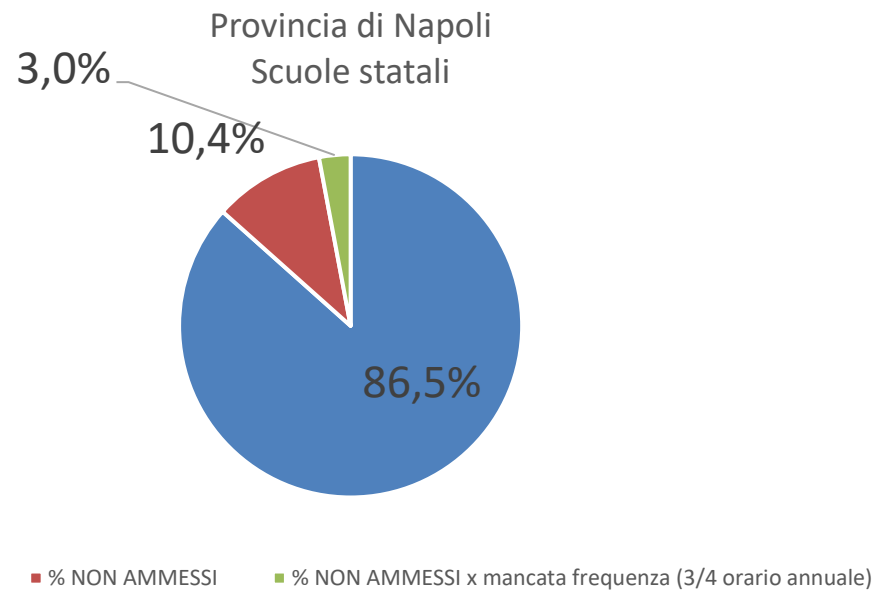
Ministero dell'Istruzione

UFFICIO SCOLASTICO REGIONALE PER LA CAMPANIA

SCUOLA SECONDARIA II GRADO

SCUOLE STATALI

TOTALE ALUNNI	AMMESSI	NON AMMESSI	NON AMMESSI x mancata frequenza (3/4 orario annuale)
66.826	57.830	6.975	1.978



Esiti scrutini a.s.2021/2022 – Scuola Secondaria II Grado



Ministero dell'Istruzione

UFFICIO SCOLASTICO REGIONALE PER LA CAMPANIA

Di seguito si riportano i comuni con maggiore % di **NON AMMESSI per mancata frequenza** (3/4 orario annuale).

COMUNE	% NON AMMESSI x mancata frequenza (3/4 orario annuale)
CARDITO	14,6%**
CASANDRINO	13,5%
CAIVANO	13,1%
MONTE DI PROCIDA	12,2%
POLLENA TROCCHIA	11,2%
TORRE DEL GRECO	8,5%
GRUMO NEVANO	6,9%
ERCOLANO	5,9%
QUARTO	4,7%
ISCHIA	4,3%
CICCIANO	4,3%
AFRAGOLA	4,2%
NAPOLI	4,0%
MARIGLIANO	4,0%
SANT'ANTIMO	4,0%
VICO EQUENSE	3,5%



Ministero dell'Istruzione

UFFICIO SCOLASTICO REGIONALE PER LA CAMPANIA

FRATTAMAGGIORE	3,5%
ARZANO	3,4%
NOLA	3,2%
SAVIANO	2,5%
TORRE ANNUNZIATA	2,3%
CASTELLAMMARE DI STABIA	2,0%
SAN GIUSEPPE VESUVIANO	1,9%
MARANO DI NAPOLI	1,9%
POZZUOLI	1,6%
CASAMARCIANO	1,3%
PORTICI	1,3%
SANT'ANASTASIA	1,1%

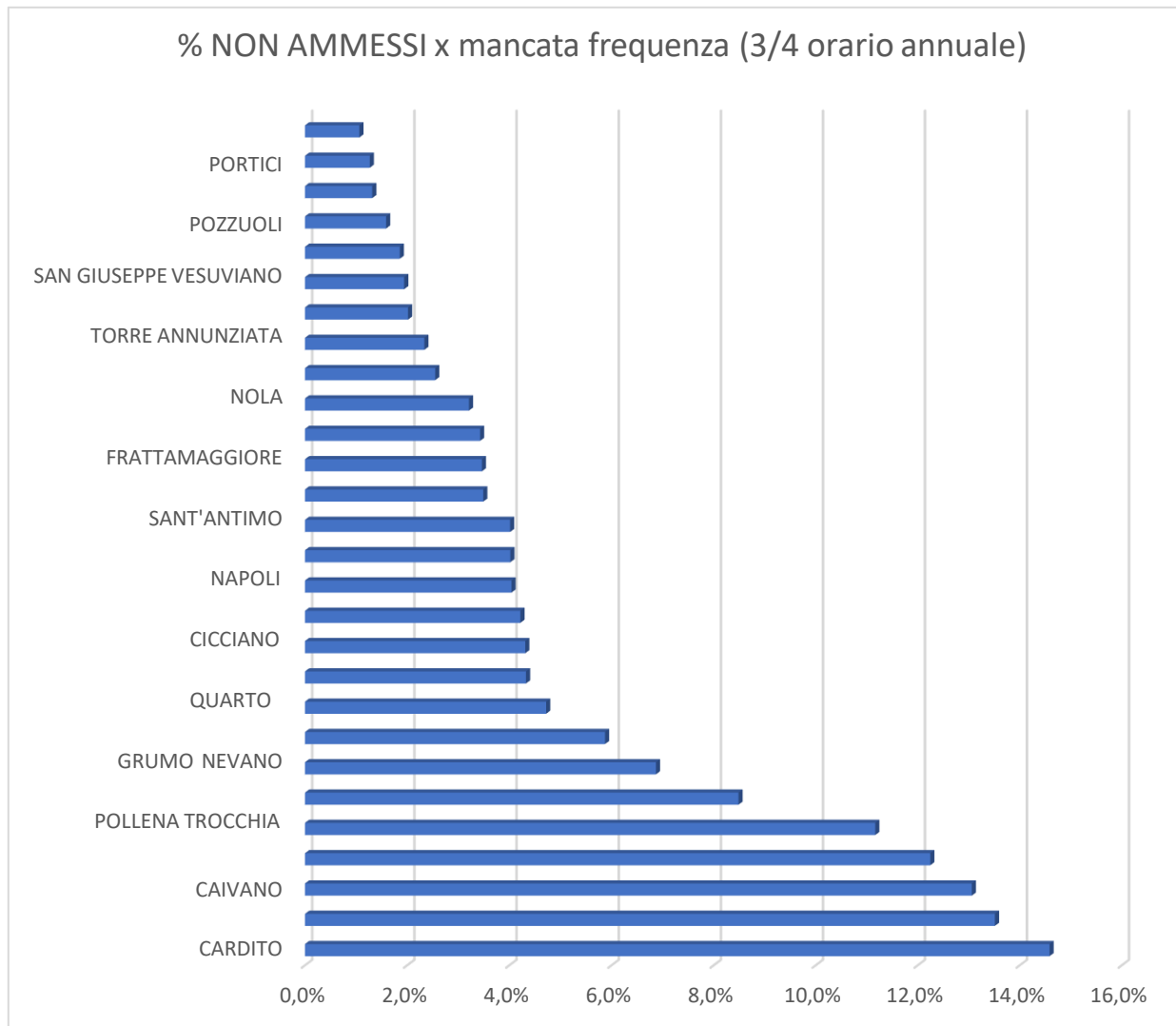
Su un totale di 192 alunni frequentanti, **28 non sono stati ammessi.

Esiti scrutini a.s.2021/2022 – Scuola Secondaria II Grado



Ministero dell'Istruzione

UFFICIO SCOLASTICO REGIONALE PER LA CAMPANIA



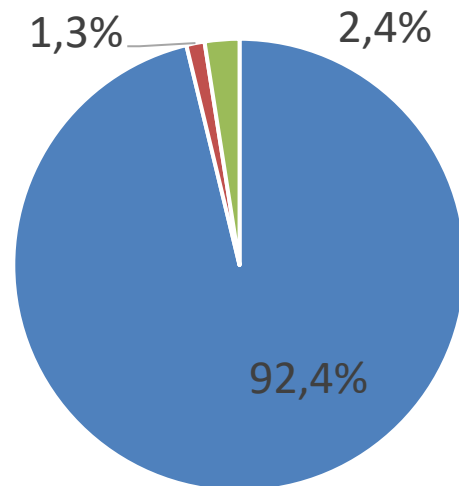


Ministero dell'Istruzione

UFFICIO SCOLASTICO REGIONALE PER LA CAMPANIA

SCUOLE NON STATALI

TOTALE ALUNNI	AMMESSI	NON AMMESSI	NON AMMESSI x mancata frequenza (3/4 orario annuale)
2.480	2.291	31	59



■ % AMMESSI ■ % NON AMMESSI ■ % NON AMMESSI x mancata frequenza (3/4 orario annuale)

Esiti scrutini a.s.2021/2022 – Scuola Secondaria II Grado



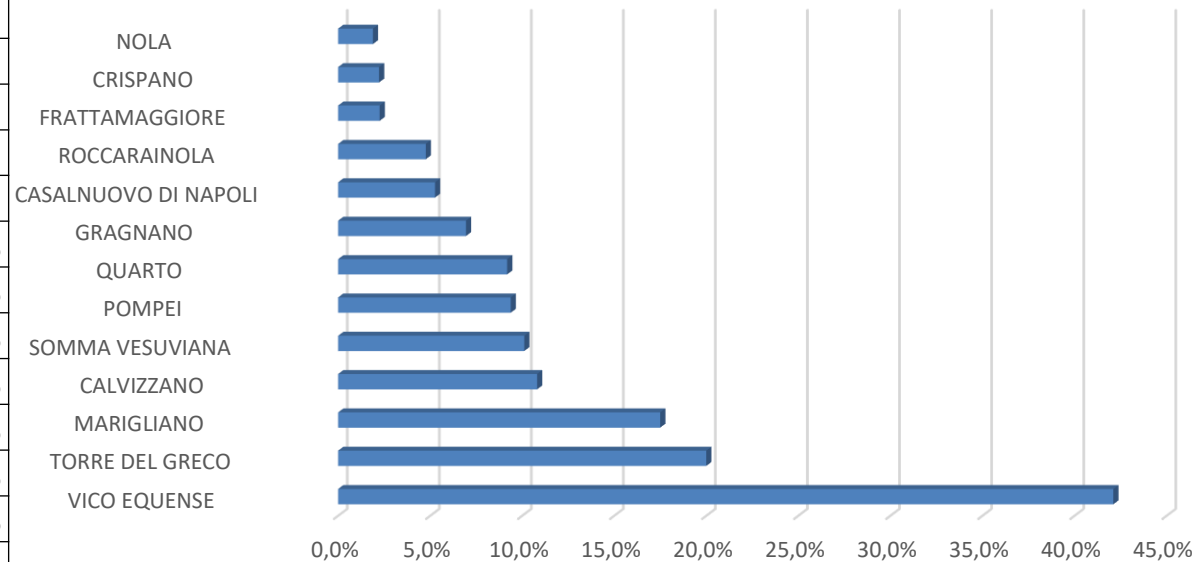
Ministero dell'Istruzione

UFFICIO SCOLASTICO REGIONALE PER LA CAMPANIA

Di seguito si riportano i comuni con maggiore % di **NON AMMESSI per mancata frequenza (3/4 orario)**

COMUNE	% NON AMMESSI x mancata frequenza (3/4 orario annuale)
VICO EQUENSE	42,1%**
TORRE DEL GRECO	20,0%
MARIGLIANO	17,5%
CALVIZZANO	10,8%
SOMMA VESUVIANA	10,1%
POMPEI	9,4%
QUARTO	9,2%
GRAGNANO	6,9%
CASALNUOVO DI NAPOLI	5,3%
ROCCARAINOLA	4,8%
FRATTAMAGGIORE	2,3%
CRISPANO	2,2%
NOLA	1,9%

% NON AMMESSI x mancata frequenza (3/4 orario annuale)



Esiti scrutini a.s.2021/2022 – Scuola Secondaria II Grado